

# PİYASA YORUMU

## ARAŞTIRMA

 **HALKYATIRIM**

[halkyatirim.com.tr](http://halkyatirim.com.tr) | 444 42 55

## ABD enflasyonunda yeni zirve görülürken majör hisse senedi piyasaları geriledi

### Dün piyasalarda neler oldu?

Dün küresel piyasalarda karışık bir seyir görüldü. Asya tarafında Çin Şangay borsası %1,5, Hong Kong Hang Seng endeksi %0,5 pozitif, Japonya Nikkei endeksi ise %1,8 negatif kapanış gerçekleştirdi.

Avrupa piyasaları güne sert kayıplarla başladı. Seansın devamında toparlanma izlenirken, ABD enflasyon verisi sonrası bu toparlanmanın hızlandığı görüldü. Ancak buna rağmen ana endekslerde %0,5'ye varan değer kayıplarıyla kapanışlar görüldü.

Dün ABD'de açıklanan enflasyon verisi manşette beklentinin üzerinde açıklansa da özellikle çekirdek enflasyonda artış hızının yavaşlıyor olması ABD 10 yıllık tahvil getirilerindeki yükselişin de ara vermesine neden oldu. FED üyesi Brainard bilanço daraltımı için Haziran ayını işaret ederken, faiz artışlarıyla beraber enflasyonun kontrol altına alınabileceğini belirtti. FED vadelerine göre 4 Mayıs toplantısındaki 50 baz puanlık artışın fiyatlaması %100'e yaklaşmış durumda.

ABD'de endeksler, çünkü enflasyon verisinde manşet veri beklentilerin hafif üzerinde gelse de çekirdek enflasyonun beklentilerin altında kalmasıyla birlikte pozitif açılış yaptı. Ancak seansın ilk saatlerinde görülen primler korunamadı ve endeksler günü ekside kapattı. Çekirdek enflasyonun beklentinin altında artış göstermesi piyasaya iyimserlik getirirse de diğer yandan petrol fiyatlarındaki artış tekrar enflasyon endişelerini destekledi. Kapanışta Dow Jones %0,26, S&P 500 %0,34 ve Nasdaq %0,30 değer kaybetti.

ABD 10 yıl vadeli Hazine kağıdı getirisi gün içerisinde %2,826 seviyesinin görse de enflasyon verisi sonrası %2,70 seviyesine kadar geriledi; ancak bu sabah %2,75 seviyesinde. Almanya 10 yıllık tahvil faizi de gün içinde gördüğü %0,87 seviyesinden %0,78 seviyesine kadar geri çekildi; bu sabah ise %0,80 seviyesinde.

Enflasyon verisi sonrasında kısa süreli 99,75 seviyesine kadar geri çekilen DXY tekrar yönünü yukarı çevirdi ve 100,40 seviyelerine kadar yükseldi. Çünkü 100,40 seviyesi son 2 yılın yeni en yükseği oldu. Dolar endeksindeki kazanımlara rağmen ABD 10 yıllık tahvil getirilerindeki geri çekilmeyle beraber altın fiyatlarında da yukarı yönlü hareket takip edildi. Altın yaklaşık 15 USD primle 1.970 USD seviyelerinden işlem gördü.

Çin Şanghay'da uygulanan katı kapanma tedbirlerinin kademeli olarak gevşetilmesi kararı alındı. Petrol fiyatları, hem Çin'de kısıtlamaların gevşetilmesi hem de Rusya Devlet Başkanı Vladimir Putin'in savaşın devam edeceğine

ilişkin sözlerinin ardından dün yükseliş kaydetti. Bu sabah fiyatlarda yatay bir seyir takip ediyoruz. ABD ham petrolü 100,3 dolar, Brent petrol ise 104,6 dolardan işlem görüyor. VIX endeksi ise 20,0 seviyesinin üzerindeki seyrini sürdürüyor; bu sabah 24,2 seviyesinde.

### Bugün ne bekliyoruz?

Bu sabah Asya piyasalarında karışık bir görünüm izleniyor. Çin borsasında %0,4 civarı negatif, Hong Kong borsasında %0,2 civarı, Japonya borsalarında %1'i aşan pozitif bir seyir var. ABD vadelerinde ise pozitif bir görünüm var.

Bugün ABD'de ilk çeyrek bilanço sezonu ABD'nin büyük bankaları ile başlıyor. Beklenti, finans sektöründeki kazançlarda geçen yıla göre gerileme olduğu yönünde. Rusya'nın Ukrayna'yı işgalinin ardından yatırım bankalarının gelirleri darbe alırken bazı bankalar da Rusya'yla ilişkili kayıplar için karşılık ayırıyor. JPMorgan Çarşamba günü; Goldman Sachs, Morgan Stanley, Citigroup ve Wells Fargo Perşembe günü bilanço açıklayacak.

FactSet tarafından derlenen beklentilere göre, S&P 500'de yer alan bankaların toplam karlarının 2022 ilk çeyrekte geçen yılın aynı dönemine göre %36 azalarak 28 milyar dolar olması bekleniyor. Dealogic tarafından derlenen verilere göre de Wall Street bankalarını yatırım bankacılığı gelirlerinin ilk çeyrekte 2021 ilk çeyreğe göre %31 azalarak 22 milyar dolara gerileyeceği tahmin ediliyor.

Bugün ayrıca ABD'de Üretici Fiyat Endeksi verisi açıklanacak. ÜFE son olarak yıllık %10,0 artış göstermişti. Verinin Mart ayında %10,6'ya yükselmesi bekleniyor.

Bugün ayrıca Kanada Merkez Bankası faiz kararını açıklayacak. Bir önceki toplantısında yaklaşık 4 yıllık aranın ardından ilk kez faiz artıran Kanada Merkez Bankası (BoC) kararı piyasalar tarafından yakından izlenecek. Piyasalarda beklenti faiz artırımının 50 baz puan ile devam edeceği yönünde.

### Gelecek gündemde neler var?

Yurt dışında yarın ECB faiz kararı öncelikli gündem maddesi olacak. Son dönemde hızla artan enerji maliyetlerinin etkisiyle Euro Bölgesi'nin enflasyonu %7,5 ile rekor seviyeye yükselmişti. Piyasada ECB'nin bu yıl faiz artıracığına ilişkin beklenti artıyor. Mart ayında ECB, tahvil alım teşvik programını Eylül'de bitecek şekilde azaltmaya başladığını duyurmuş, aynı zamanda tahvil alımları bittikten "bir süre sonra" faiz artışlarının bunu takip edebileceğini söylemişti. Cuma günü ise bir çok ülkede piyasalar tatil nedeniyle kapalı olacak.

13.04.2022

## ABD Piyasaları

Değişimler	Kapanış	Günlük değ.	Haftalık değ.	Aylık değ.	Yıllık değ.
S&P 500	4,397.5	▼ -0.34%	▼ -2.28%	▲ 3.24%	▼ -8.26%
Nasdaq	13,371.6	▼ -0.30%	▼ -3.78%	▲ 1.84%	▼ -14.41%
S&P 500 Vadeli*	4,413.5	▲ 0.47%	▼ -1.84%	▲ 3.67%	▼ -7.75%

## Avrupa Piyasaları

Değişimler	Kapanış	Günlük değ.	Haftalık değ.	Aylık değ.	Yıllık değ.
Dax	14,125.0	▼ -0.48%	▲ 0.33%	▲ 5.08%	▼ -12.55%
FTSE 100	7,576.7	▼ -0.55%	▲ 0.33%	▲ 6.73%	▲ 0.95%
MSCI Europe	1,888.2	▼ -0.60%	▲ 0.01%	▲ 5.37%	▼ -10.53%

## Asya Piyasaları ve Asya GOÜ Piyasaları

Değişimler	Kapanış	Günlük değ.	Haftalık değ.	Aylık değ.	Yıllık değ.
Shanghai Bileşik*	3,209.2	▼ -0.13%	▼ -0.85%	▼ -2.64%	▼ -11.65%
Kospi	2,708.8	▲ 1.58%	▲ 0.48%	▲ 1.06%	▼ -9.38%
Hong Kong*	21,388.6	▲ 0.33%	▼ -1.93%	▲ 2.39%	▼ -8.16%
S&P BSE Sensex - Hindistan	58,602.9	▲ 0.05%	▼ -0.73%	▲ 5.66%	▼ -2.09%
IDX Composite - Endonezya	7,237.8	▲ 0.32%	▲ 1.55%	▲ 4.53%	▲ 8.10%
TAIEX - Tayvan	16,990.9	▼ -0.34%	▼ -1.09%	▼ -2.54%	▼ -8.29%
MSCI GOU Asya	585.7	▼ -0.15%	▼ -2.00%	▼ -0.98%	▼ -12.25%

## Diğer Gelişmekte Olan Ülke Piyasaları

Değişimler	Kapanış	Günlük değ.	Haftalık değ.	Aylık değ.	Yıllık değ.
BIST 100 - Türkiye	2,463.8	▲ 0.60%	▲ 5.06%	▲ 20.65%	▲ 25.47%
MOEX - Rusya	2,541.0	▼ -0.63%	▼ -3.58%	#N/A	▼ -34.40%
WIG - Polonya	63,863.2	▼ -0.98%	▲ 0.53%	▲ 6.80%	▼ -9.37%
Prag SE - Prag	1,357.8	▲ 0.04%	▲ 0.78%	▲ 5.74%	▼ -5.51%
S&P/BMV IPC - Meksika	53,907.3	▼ -1.02%	▼ -2.48%	▲ 0.97%	▲ 1.68%
Merval - Arjantin	90,345.9	▼ -0.31%	▼ -1.32%	▲ 0.07%	▲ 5.93%
Tel Aviv 35 - İsrail	2,023.8	▲ 0.01%	▼ -0.53%	▲ 4.84%	▲ 1.06%
Tedavul All - Suudi Arabistan	13,646.1	▲ 1.21%	▲ 2.49%	▲ 7.58%	▲ 20.16%
FTSE/JSE All - Endonezya	73,801.9	▼ -0.84%	▼ -0.28%	▼ -0.12%	▼ -1.67%
DFM General - Birleşik Arap Emirlikleri	3,568.8	▼ -0.53%	▲ 1.52%	▲ 5.51%	▲ 10.96%

\*Haftalık değişim, önceki haftanın son işlem günü; aylık değişim, önceki ayın son işlem günü; yıllık değişim ise yılın son işlem gününe göre değişimi ifade eder.



## Endeks güne sınırlı alımlarla başlangıç yapabilir

## Dün piyasalarda neler oldu?

BIST 100 endeksi, dün güne satıcılı başlangıç yaptı ve endeks gün içinde negatif bölgedeki seyrini sürdürdü. Bankacılık hisseleri düşüşe öncülük etti. Ulaştırma hisseleri ise pozitif ayrıştı. Ancak ABD enflasyon verisi sonra ABD piyasalarındaki toparlanma paralelinde endekste hızlı alımlar görüldü ve TL bazlı endeks dün gün içinde 2.475 puan seviyesi ile yeni rekoru gördü. Endeks günü %0,60 artışla 2.463,76 puan seviyesinde tamamladı. Bankacılık endeksi %0,12 düşüş, sınai endeks %0,62 ve ulaştırma endeksi %3,17 artış gösterdi. Endekste işlem hacmi 60,56 milyar TL ile, önceki günkü 63,65 milyar TL'lik bu yılın rekor seviyesinin ardından görülen en yüksek 2. işlem hacmi oldu.

## Bugün ne bekliyoruz?

Bugün yurt içinde endeksin sınırlı alımlarla başlangıç yapılabileceğini tahmin ediyoruz.

Bugün Yapı Kredi Bankası ve Enka İnşaat'ın temettü ödemesi bulunuyor.

Yurt içinde öne çıkan bir verinin olmadığı günde Ekonomi Koordinasyon Kurulu (EKK) toplantısı izlenecek. Ekonomi Koordinasyon Kurulu (EKK), Cumhurbaşkanlığı Külliyesi'nde Cumhurbaşkanı Yardımcısı Fuat Oktay başkanlığında saat 15:30'da toplanacak.

## Gelecek gündemde neler var?

Bu haftanın en önemli gündem maddesi yarın açıklanacak TCMB PPK faiz kararı olacak. TCMB 2021 yılının son 4 toplantısında faizi 500 baz puan indiren TCMB, bu yılın ilk üç toplantısında bir değişikliğe gitmeyerek faizi %14,00 seviyesinde tutmuştu. Foreks anketine göre politika faizinde değişiklik beklenmiyor.

Cuma günü ise Mart ayı Merkezi Yönetim bütçe dengesi verileri izlenecek. Şubat ayı merkezi yönetim bütçesi TCMB'den gelen kar transferinin de etkisiyle, 69,7 milyar TL ile oldukça yüksek bir fazla verirken faiz dışı fazla da 113 milyar TL olmuştu.

Cuma günü ayrıca saat 10:00'da TÜİK Mart konut satışları verisi açıklanacak. Türkiye genelinde toplam konut satışları Şubat ayında yıllık bazda %20,1, aylık bazda ise %10,5 artış göstererek 97.587 adet seviyesinde gerçekleşmişti. İpotekli konut satışlarının bir önceki yılın aynı ayına göre %35,6, diğer konut satışlarının ise %16,7'lik arttığı görülmüştü. İlk defa satılan konut sayısı yıllık bazda %16,8 artarak 28.897 adet, ikinci el konut satışları ise %21,6 artarak 68.690 adet olmuştu.

## BIST Verileri

Endeksler	BIST 100	BIST Banka	BIST Sınai
Kapanış	2,463.8	2,079.5	4,254.6
Günlük Değ.	▲ 0.60%	▼ -0.12%	▲ 0.62%
Haftalık Değ.	▲ 5.06%	▲ 11.53%	▲ 2.52%
Yıllık Değ.	▲ 32.63%	▲ 30.32%	▲ 24.98%
Hacim (milyar TL)	60.5	14.9	22.0
Günlük Değ.	▼ -4.86%	▼ -10.09%	▼ -8.72%
3 Aylık Ortalama Hacim (milyar TL)	33.6	6.0	16.1
Günlük Değ. - 3 Aylık Ort.	▲ 80.36%	▲ 150.30%	▲ 36.25%

\*Haftalık değişim, önceki haftanın son işlem günü; yıllık değişim ise yılın son işlem gününe göre değişimi ifade eder.

## Türkiye Kapanışının Ardından Piyasalar

	Türkiye Kapanışı	Türkiye Açılışı Öncesi	Değişim
\$/TL	14.5910	14.5918	▲ 0.01%
€/Ş	1.0866	1.0833	▼ -0.30%
\$/₺	125.22	125.65	▲ 0.34%
Altın	1,975.4	1,969.2	▼ -0.31%
S&P*	4,443.0	4,447.6	▲ 0.10%
Nasdaq*	14,111.2	14,133.5	▲ 0.16%

\*Türkiye Açılışı Öncesi için belirtilen rakamlar, bir önceki günün kapanış verileridir.

## Türkiye - Ülke Risk Primleri (CDS)

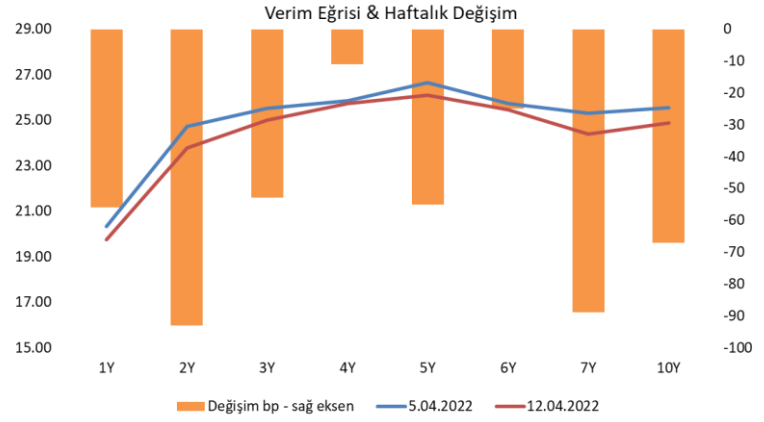
Değişimler	12/04/22	Günlük değ.	Haftalık değ.	Aylık değ.	Yıllık değ.
Türkiye 2 Yıllık	567.8	● 0.66%	● 2.93%	● -9.3%	● 35.1%
Türkiye 5 Yıllık	592.5	● 0.37%	● 2.41%	● -9.8%	● 39.2%
Türkiye 10 Yıllık	576.3	● 0.19%	● 2.40%	● -9.7%	● 27.3%

## Tahvil ve Döviz Piyasasında Fiyatlamalar

ABD enflasyon verisi yıllık %8,5, Almanya enflasyon verisi ise %7,6 beklentilere paralel gelirken, ABD çekirdek enflasyonun beklentilerin altında gelmesi sonucu küresel tahvil faizlerinde zirve seviyelerden gelen tepki alımlarıyla gerileme izlendi. Döviz verim eğrisinde ise kayda değer değişim izlenmezken, Dolar cinsi 10 yıl vadeli gösterge önceki güne göre değişim göstermeyerek %8,75 seviyesinde işlem gördü. Yurt içi tahvil piyasasında ise PPK toplantısı öncesi tahvil fazileri düşüşünü sürdürdü. İşlem hacminin 3,2 milyar TL seviyesinde gerçekleştiği günde 5 yıl vadeli gösterge tahvil bileşik faizi önceki güne göre 58 bp azalışla %25,56, 10 yıl vadeli gösterge tahvil bileşik faizi 48 bp azalışla %24,39 seviyesinden günü tamamladı.

TL likidite tarafında TCMB 53 milyar TL'lik haftalık repo dönüşünü 43 milyar TL olarak yenilerken, APİ ile fonlama tutarı toplam 297 milyar TL'ye geriledi. TLREF oranı ise %14,10 ile politika faizinin üzerinde yer almaya devam etti. TCMB'nin dün ayrıca haftalık vadeli Dolar/TL swap işlemi teklif gelmezken, Altın/TL kotasyon swap işlemleri ile 4,1 milyar TL ilave fonlama sağladı. Diğer yandan bugün valörlü yapılan 1 aylık Dolar/TL swap ihalesi %13,01 faiz ile 13,8 milyar TL olarak sonuçlandı.

Hazine dün 2023 vadeli Hazine Bonosunun ilk ihracını ve 2028 vadeli değişken kuponlu devlet tahvilinin yeniden ihracını gerçekleştirdi. Hazine bonusu ihalesinde ortalama bileşik faiz bir önceki ay gerçekleşen ihalesine göre 20 bp artışla %22,63 seviyesinde gerçekleşirken, 2028 vadeli değişken tahvil ihracında ise bir önceki aya göre 11 bp artışla ortalama bileşik faiz %25,32 seviyesinde gerçekleşti. Hazine iki ihalede toplam 9,2 milyar TL satış gerçekleştirmiş oldu. Hazine'nin, Şubat ayı borçlanma programına göre ayın kalanında yapılacak ihalelerde 17,8 milyar TL borçlanma planı bulunmaktadır.



Dönem	Aralık 21	Ocak 22	Şubat 22	Mart 22	12.04.22
Dönem Sonu TLREF Endeksi	1466,05	1482,79	1498,93	1516,97	1524,00
Aylık Ortalama	15,33%	14,29%	14,12%	14,09%	14,06%
PPK Toplantı Tarihi	14.04.2022 Perşembe		Günlük TLREF Oranı		14,10%

### İHALELER

İhale Tarihi	İtfa Tarihi	Kıymet Türü	ROT Dahil Satış Tutarı (Milyon TL)	Getiri
12.04.22	22.02.23	Hazine Bonusu	3.098	%22,63 yıllık bileşik
12.04.22	13.09.28	Değişken Faizli	6.198	%25,32 yıllık bileşik

## Yurt İçi Haberler

TÜİK Şubat ayına ilişkin **sanayi üretim** istatistiklerini yayımladı. Buna göre, sanayi üretimi Şubat ayında aylık bazda %4,4, yıllık bazda da %13,3 ile beklentilerin üzerinde artış kaydetti. Beklenti verinin yıllık bazda %8,8 artış göstermesi yönündeydi.

TÜİK verilerine göre sabit fiyatlarla **perakende satış hacmi** yıllık %6,2 arttı. Aynı ayda gıda dışı satışlar %12,6 artarken, gıda, içecek ve tütün satışları %0,6, otomotiv yakıtı satışları %0,7 azaldı.

TÜİK verilerine göre cari fiyatlarla **perakende ciro** yıllık %82,2 arttı. Aynı ayda gıda, içecek ve tütün satışları %61,1, gıda dışı satışlar %83,0, otomotiv yakıtı satışları %125,1 arttı.

**TCMB Başkanı Şahap Kavcıoğlu** video konferans yöntemiyle TİM yönetimiyle buluştu. Toplantıda ihracat hedefleri, savaşın ihracata etkileri gibi birçok önemli konuya değinildi. İhracatçılar, ihracat gelirlerinin TCMB'ye satma zorunluğunun %25'ten %40'a çıkarılacağı yönünde bir niyet olduğunu söyledi.

**Cumhurbaşkanımız Sayın Erdoğan** dün Kabine Toplantısından sonra açıklama yaptı. Erdoğan, fiyatlardaki artışlarla ilgili stokçuluk yapanlara karşı takibin sürdüğünü belirterek "Fiyatlardaki balonun söneceğini tahmin ediyoruz" dedi. Erdoğan ayrıca gelir artışına yönelik tedbirler yanına gereksiz paniklerin önüne geçecek, piyasayı sakinleştirecek düzenlemelere hız verileceğini, ek istihdam taahhüt eden firmaların işe alacakları her işçinin 3 veya 6 ay boyunca tüm ücretleri ve sosyal destek primlerini Çalışma Bakanlığı'nın karşılayacağını ve çiftçilere hazine arazilerini kiralama hakkı verileceğine söyledi.

**Ticari mevduatı sigorta kapsamına** alınmasını öngören, şirket DTH'larının yıl sonuna kadar **Kur Korumalı Mevduat** kapsamına alınmasını öngören toplam 20 maddeden oluşan yeni bir kanun teklifi TBMM'ye sunuldu. Teflife göre sigortaya tabi mevduatın kapsamı genişletiliyor. Buna göre, resmi kuruluşlar, kredi kuruluşları ve finansal kuruluşlar dışındaki tüm ticari mevduat sigorta kapsamına alınırken, şirketlerin DTH'larının çevrilerek KKM'ye yatırılması halinde bunlara yönelik sağlanacak vergi avantajının süresi de uzatılıyor.

## Yurt Dışı Haberler

**ABD'de Mart ayında enflasyon verisi** açıklandı ve veride Ukrayna-Rusya savaşının güçlü etkileri izlendi. Ülkede Şubat ayında %7,9 olan enflasyon Mart ayında yıllık %8,5 artış kaydetti. Böylelikle 40 yıllık zirve yenilenmiş oldu. Bloomberg anketine katılan ekonomistlerin beklentisi yıllık tüketici enflasyonunun %8,4 olarak gerçekleşmesi yönündeydi. Tüketici enflasyonunda enerji alt endeksinde artış aylık %11 ve yıllık %32'yi buldu. Aylık bazda gerçekleşme ise beklenti olan %1,2 seviyesinde geldi. Çekirdek gösterge olan gıda ve enerji hariç tüketici fiyatları Mart'ta yıllık %6,5 ile %6,6'lık yıllık beklentinin hafif altında kaldı.

**ABD Başkanı Joe Biden** Rusya'nın Ukrayna işgali konusunda ilk kez "soykırım" ifadesini kullandı. Biden yaptığı açıklamada yaşananların kendisine soykırım gibi görüldüğünü söyledi. Diğer taraftan ABD'de yüksek enflasyon Başkan Joe Biden'a yönelik görev onayının gerilemesine yol açıyor. Reuters/Ipsos araştırmasına göre ülkede başkana görev onayı tekrar %41 seviyesine geriledi. Mart ortalarında Biden'ın görev onayı %40 ile en düşük seviyeyi görmüş, sonrasında %45'lere yükselmişti.

**St Louis Fed Başkanı James Bullard**, Fed'in artan fiyatlar ile başa çıkmak için ekonomik aktiviteye fren yaptırması gerektiğini söyledi ve faiz oranlarını ekonomik aktiviteyi sınırlayan bir seviyeye çıkarmadan enflasyonun yeterli şekilde aşağı getirilebileceğinin düşünülemeyeceğini belirtti. Bullard, Fed'in enflasyonun kökünü kazıma çabalarında daha agresif olması ve faiz oranlarının büyümeyi aktif şekilde kestiği, düşürdüğü bir seviyeye yükseltilmesi gerektiğini vurguladı.

**Fed yetkilisi Brainard** yaptığı açıklamada, Fed'in Haziran ayında bilançoyu daraltmaya başlayabileceğini ve bunun bir dizi faiz artırımıyla birlikte 40 yılın en yüksek enflasyonunu dizginlemeye yardımcı olacağını söyledi.

**Rusya Devlet Başkanı Putin**, Rusya'nın Ukrayna'ya askeri hareketine ilişkin açıklamalarda bulundu. Putin "Ukrayna'da Rusya karşıtı güçler ile çatışma kaçınılmazdı, sadece bir zaman meselesiydi. Askeri operasyon ile Rusya'yı koruyoruz, başka seçeneğimiz yoktu" ifadelerini kullandı. Putin, Ukrayna'daki "özel askeri operasyonda" hedeflerine ulaşacaklarından şüphelerinin olmadığını da söyledi. Putin ayrıca askeri operasyonun başarıya ulaşana dek süreceğini söyledi.

**Sri Lanka** moratoryum ilan etti. Sri Lanka Merkez Bankası Başkanı ülkenin yabancı borç ödemelerini durduracağını belirtti. Kriz yaşayan ülkede akaryakıt gibi kritik ürünlerin ithalatı için sınırlı düzeyde Döviz rezervi kalmıştı. Sri Lanka Merkez Bankası Başkanı P. Nandalal Weerasinghe gazetecilere yaptığı açıklamada borç ödemelerini yapmanın imkansız bir hale geldiğini, alınacak en iyi önlemin borçların yeniden yapılandırılması ve daha sert bir temerrütten kaçınmak olduğunu söyledi.

**Nepal**, döviz rezervlerinin düşmesi üzerine lüks ürünlerin ithalatına sınırlama getirdi. Karar, ülkenin turizm gelirlerinin düşmesi ve yurt dışında yaşayan Nepallilerin gönderdikleri paranın azalması sonrası ülkenin borçlarının arttığı bir dönemde alındı.

**Yeni Zelanda Merkez Bankası** bu sabah, ülkede yükselen enflasyon riskine karşı politika faizini 50 baz artışla %1,50'ye yükseltti. 50 baz puanlık artış son 22 yılın en yüksek faiz artışı olarak kaydedildi. Piyasa 25 baz puanlık faiz artışı bekliyordu.

Avrupa'nın en büyük ekonomisi **Almanya'da ZEW yatırımcı güveni** Nisan'da düşüşünü sürdürdü. Almanya'da ZEW beklentiler endeksi Nisan'da düşüşünü sürdürerek -41'e geriledi ve pandeminin başladığı 2020'den beri en düşük seviyeye indi. Piyasa medyan tahmini -48,5'ti. Endeks Mart ayında -39,3 değerini almıştı.

## Şirket Haberleri

**Vestel Beyaz Eşya (VESBE, Nötr):** Vestel Beyaz Eşya hisse başına brüt 0,4364430 TL ve net 0,3927987 TL nakit temettü dağıtacağını duyurdu. Temettü dağıtım tarihi 30.06.2022 olup, hisse son kapanış fiyatına göre %4,8 temettü verimliliğine işaret ediyor.

Hisse Verileri		Piyasa Çarpanları	
Hisse Kodu	VESBE	F/K	9,6
Cari Fiyat (TL)	9,09	FD/FAVÖK	6,3
52H En Yüksek (TL)	9,35	FD/Satışlar	1,0
52H En Düşük (TL)	4,89	PD/DD	3,0
Piyasa Değeri (mn TL)	14.544,0	Relatif Performans	
Piyasa Değeri (mn USD)	988,3	S1H	5,9%
Halka Açıklık Oranı (%)	13%	S1A	8,4%
Endeks Payı (BIST100)	0,3%	S3A	-5,4%
Temettü Verimi	4,7%	S1Y	-31,7%
3A Hacim (mn TL)	73,2	YB	-17,3%

**Arena Bilgisayar (ARENA, Nötr):** Arena Bilgisayar'ın hisse başına net 0,2573497 TL, brüt 0,2316147 TL nakit temettü dağıtacağını duyurdu. Temettü dağıtım tarihi 3.06.2022 olup, hisse son kapanış fiyatına göre %1,8 temettü verimliliğine işaret ediyor.

Hisse Verileri		Piyasa Çarpanları	
Hisse Kodu	ARENA	F/K	20,9
Cari Fiyat (TL)	14,03	FD/FAVÖK	10,8
52H En Yüksek (TL)	17,02	FD/Satışlar	0,3
52H En Düşük (TL)	8,87	PD/DD	1,7
Piyasa Değeri (mn TL)	1.403,0	Relatif Performans	
Piyasa Değeri (mn USD)	95,3	S1H	-4,1%
Halka Açıklık Oranı (%)	38%	S1A	-14,7%
Endeks Payı (BIST100)	0,0%	S3A	-12,1%
Temettü Verimi	1,0%	S1Y	-94,5%
3A Hacim (mn TL)	10,1	YB	-25,0%

**Skor Kart:** Şirketler ile ilgili Skor Kart'lara [buradan](#) ulaşabilirsiniz. Hisse senedine ilişkin güncel piyasa verilerinin yanı sıra, şirketin son 16 çeyreğine ilişkin önemli rasyo ve finansal verilerinin sunulduğu bir data setidir. Skor Kart ile bilanço dönemlerini takip edebilir, şirket bilançoları dahil tüm finansal verilere ulaşabilir ve güvenli yatırımın avantajlarından faydalanabilirsiniz.



## Şirket Haberleri

**Turkcell (TCELL, Nötr):** Yönetim Kurulunun 31 Mart 2022 ve öncesi tarihli ilgili geri alım kararları kapsamında, 12 Nisan 2022 tarihinde, 2.000.000 ABD Doları nominal değerde XS1298711729 ISIN kodlu Şirket Eurobond'unun 95,600 ABD Doları fiyattan alımı gerçekleştirildi. İşlemin toplam tutarı 1.969.181 ABD Doları'dır.

Hisse Verileri		Piyasa Çarpanları	
Hisse Kodu	TCELL	F/K	9,8
Cari Fiyat (TL)	22,32	FD/FAVÖK	4,4
52H En Yüksek (TL)	24,02	FD/Satışlar	1,9
52H En Düşük (TL)	13,32	PD/DD	2,2
Piyasa Değeri (mn TL)	49.104,0	Relatif Performans	
Piyasa Değeri (mn USD)	3.336,7	S1H	-6,7%
Halka Açıklık Oranı (%)	54%	S1A	-16,8%
Endeks Payı (BIST100)	4,2%	S3A	-8,2%
Temettü Verimi	4,5%	S1Y	-16,0%
3A Hacim (mn TL)	291,8	YB	-11,7%

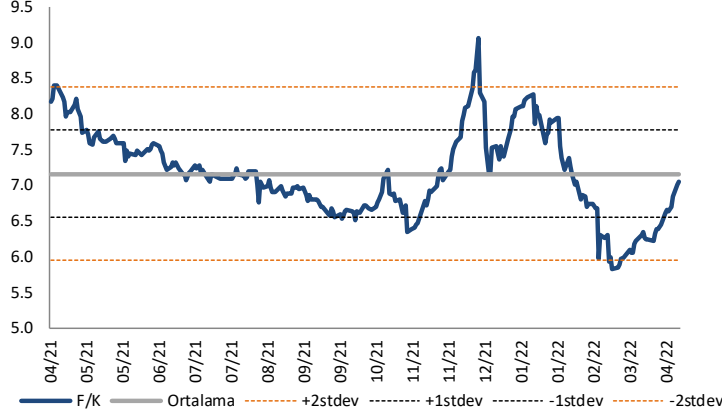
**Vakıf GYO (VKGYO, Pozitif):** Şirket Yönetim Kurulu'nun 07 Nisan 2022 tarihli toplantısında verilen yetkiye istinaden; İUFM Projesi kapsamındaki "T.Vakıflar Bankası T.A.O. Genel Müdürlük Hizmet Binası ve Tesisleri Projesi"nde yer alan toplam 25.718 m<sup>2</sup> büyüklüğündeki ticari alanların Türkiye Vakıflar Bankası T.A.O.'ya satışının gerçekleştirilmesine ilişkin satış vaadi sözleşmesi imzalanmış olup, 930.000.000,00 TL tutarındaki satış bedelinin tamamı tahsil edildi.

Hisse Verileri		Piyasa Çarpanları	
Hisse Kodu	VKGYO	F/K	4,8
Cari Fiyat (TL)	2,30	FD/FAVÖK	11,7
52H En Yüksek (TL)	2,38	FD/Satışlar	7,1
52H En Düşük (TL)	1,42	PD/DD	0,9
Piyasa Değeri (mn TL)	2.300,0	Relatif Performans	
Piyasa Değeri (mn USD)	156,3	S1H	8,0%
Halka Açıklık Oranı (%)	29%	S1A	21,1%
Endeks Payı (BIST100)	0,0%	S3A	15,1%
Temettü Verimi	0,0%	S1Y	-59,8%
3A Hacim (mn TL)	35,1	YB	11,1%

**Skor Kart:** Şirketler ile ilgili Skor Kart'lara [buradan](#) ulaşabilirsiniz. Hisse senedine ilişkin güncel piyasa verilerinin yanı sıra, şirketin son 16 çeyreğine ilişkin önemli rasyo ve finansal verilerinin sunulduğu bir data setidir. Skor Kart ile bilanço dönemlerini takip edebilir, şirket bilançoları dahil tüm finansal verilere ulaşabilir ve güvenli yatırımın avantajlarından faydalanabilirsiniz.

## Çarpanlar Bazında BIST

BIST 100 F/K (Cari)

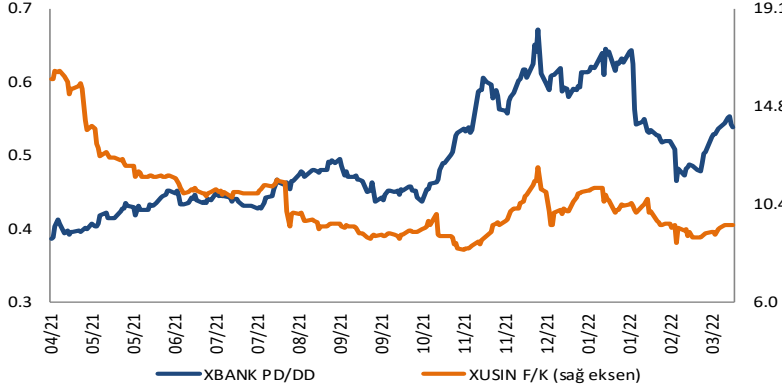


BIST100 F/K Çarpanı (Cari)

	Son 3 Ay	Son 1 Yıl
Kapanış		7.04x
Minimum	5.83x	5.83x
Maksimum	8.28x	9.06x
Ortalama	6.86x	7.16x
Minimuma Uzaklık	1.21x	1.21x
Maksimuma Uzaklık	-1.24x	-2.02x
Performans	-15.7%	-16.4%

*Mevcut durumda, son üç aylık ortalama çarpan seviyesine %2; son bir yıllık ortalama çarpan seviyesine %1.7 yakınız.*

XBANK PD/DD (Cari) / XUSIN F/K (Cari)

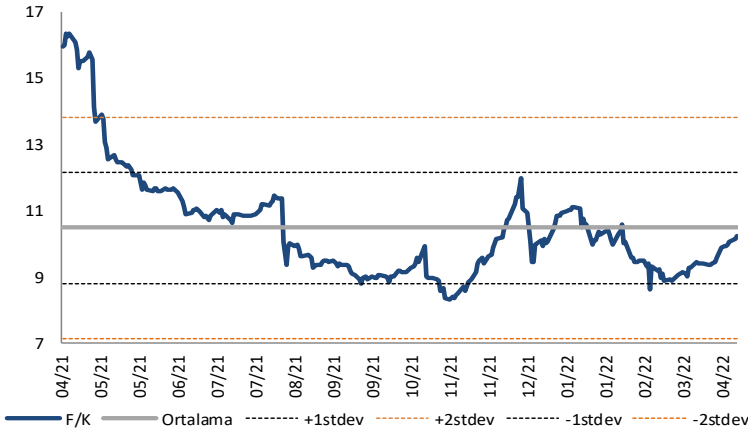


XBANK PD/DD Çarpanı (Cari)

	Son 3 Ay	Son 1 Yıl
Kapanış		0.65x
Minimum	0.47x	0.39x
Maksimum	0.65x	0.67x
Ortalama	0.56x	0.50x
Minimuma Uzaklık	0.19x	0.27x
Maksimuma Uzaklık	0.00x	-0.02x
Performans	-3.5%	46.8%

*Mevcut durumda, son üç aylık ortalama çarpan seviyesine %15; son bir yıllık ortalama çarpan seviyesine %23.4 yakınız.*

XUSIN F/K (Cari)



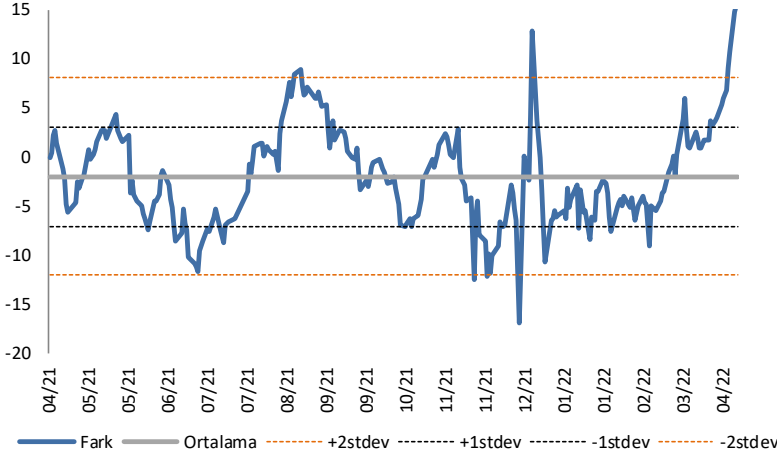
XUSIN F/K Çarpanı (Cari)

	Son 3 Ay	Son 1 Yıl
Kapanış		10.24x
Minimum	8.65x	8.32x
Maksimum	11.13x	16.38x
Ortalama	9.79x	10.49x
Minimuma Uzaklık	1.59x	1.92x
Maksimuma Uzaklık	-0.89x	-6.14x
Performans	-13.2%	-41.0%

*Mevcut durumda, son üç aylık ortalama çarpan seviyesine %4; son bir yıllık ortalama çarpan seviyesine %2.4 yakınız.*

## BIST vs MSCI GOÜ Piyasa Göstergeleri

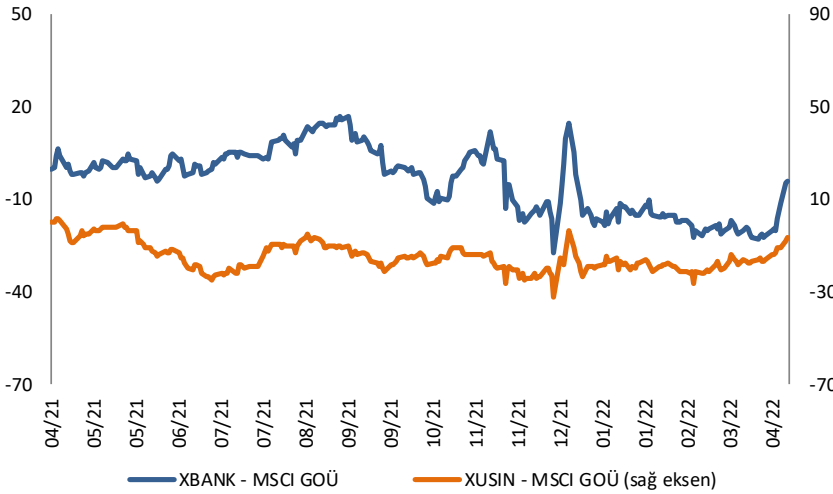
## BIST100 - MSCI GOÜ

BIST 100 - MSCI GOÜ Endeksi Farkı  
(Normalize Edilmiş)

	Son 3 Ay	Son 1 Yıl
Kapanış	15.90	15.90
Minimum	-9.1	-16.8
Maksimum	15.9	15.9
Ortalama	-1.3	-2.0
Minimuma Uzaklık	25.0	32.7
Maksimuma Uzaklık	0.0	0.0
Performans	-9.4%	-14.8%

*Mevcut durumda, son üç aylık ortalama seviyeye 17.2 puan; son bir yıllık ortalama seviyeye 17.9 puan yakınız.*

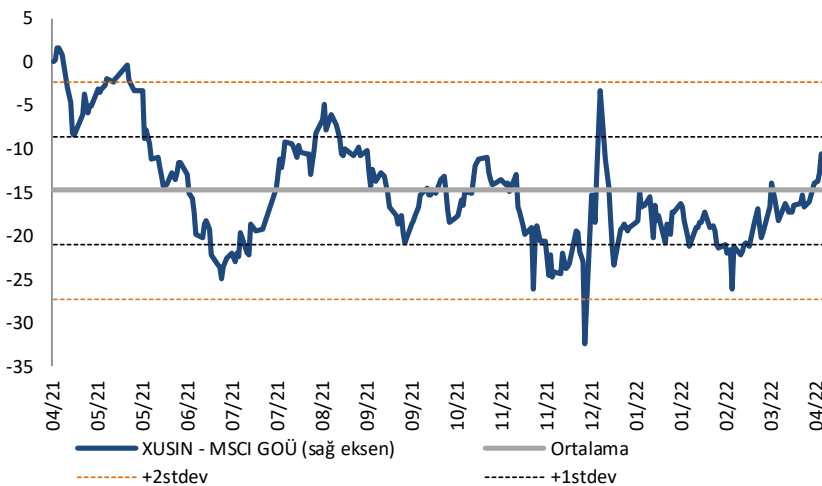
## XBANK - MSCI GOÜ / XUSIN - MSCI GOÜ

XBANK - MSCI GOÜ Bankacılık Endeksi Farkı  
(Normalize Edilmiş)

	Son 3 Ay	Son 1 Yıl
Kapanış	-4.3	-4.3
Minimum	-23.0	-27.4
Maksimum	-4.3	17.2
Ortalama	-17.1	-3.8
Minimuma Uzaklık	18.6	23.1
Maksimuma Uzaklık	0.0	-21.5
Performans	0.4%	13.1%

*Mevcut durumda, son üç aylık ortalama seviyeye 12.8 puan; son bir yıllık ortalama seviyeye 0.5 puan yakınız.*

## XUSIN - MSCI GOÜ Sanayi Endeksi

XUSIN - MSCI GOÜ Sanayi Endeksi Farkı  
(Normalize Edilmiş)

	Son 3 Ay	Son 1 Yıl
Kapanış	-6.7	-6.7
Minimum	-26.2	-32.4
Maksimum	-6.7	1.7
Ortalama	-17.7	-14.8
Minimuma Uzaklık	19.5	25.7
Maksimuma Uzaklık	0.0	-8.4
Performans	-3.4%	-0.2%

*Mevcut durumda, son bir yıllık maksimum seviyeye 8.4 puan yakınız.*

# AKLIN YOLU AÖS

**AÖS, Google Play ve App Store'da!**  
Geç kalmadan akıllı telefonunuza yükleyin.

Sonuç veren yatırım kararlarının  
püf noktası, finans piyasalarını  
doğru yorumlamaktır.  
Kişisel finansal asistanınız  
AÖS'le tanışın,  
akıl odaklı öneriler sayesinde  
yatırım deneyiminizi iyileştirin.



Haftalık Veri Takvimi							
Tarih	TSi	Ülke	Açıklanacak Veri	Dönemi	Beklenti	Önceki	
11 Nisan	04:30	Çin	TÜFE (Yıllık)	Mart	1.4%	0.9%	
11 Nisan	04:30	Çin	ÜFE (Yıllık)	Mart	8.1%	8.8%	
11 Nisan	10:00	Türkiye	İşsizlik Oranı	Şubat	-	11.4%	
11 Nisan	10:00	Türkiye	Ödemeler Dengesi	Şubat	-5.25B	-7.11B	
11 Nisan	16:30	ABD	FED Yetkilisi Bostic'in Konuşması				
11 Nisan	19:40	ABD	FED Yetkilisi Evans'ın Konuşması				
12 Nisan	02:50	Japonya	ÜFE(Yıllık)	Mart	9.2%	9.3%	
12 Nisan	09:00	Almanya	TÜFE (Aylık, Final)	Mart	2.5%	2.5%	
12 Nisan	09:00	Almanya	TÜFE (Yıllık, Final)	Mart	7.3%	7.3%	
12 Nisan		Almanya	Ödemeler Dengesi (milyar euro)	Şubat	-	11.0	
12 Nisan	10:00	Türkiye	Sanayi Üretimi (Aylık)	Şubat	2.7%	-2.4%	
12 Nisan	10:00	Türkiye	Sanayi Üretimi (Yıllık)	Şubat	10.0%	7.6%	
12 Nisan	12:00	Almanya	ZEW Beklenti Anketi	Nisan	-46.0	-39.3	
12 Nisan	12:00	Almanya	ZEW Cari Dönem Anketi	Nisan	-35.0	-21.4	
12 Nisan	12:00	Euro Bölgesi	ZEW Beklenti Anketi	Nisan	-	-38.7	
12 Nisan	15:30	ABD	TÜFE (Aylık)	Mart	1.2%	0.8%	
12 Nisan	15:30	ABD	TÜFE (Yıllık)	Mart	8.4%	7.9%	
12 Nisan	15:30	ABD	Çekirdek TÜFE (Aylık)	Mart	0.5%	0.5%	
12 Nisan	15:30	ABD	Çekirdek TÜFE (Yıllık)	Mart	6.6%	6.4%	
12 Nisan	15:30	ABD	Çekirdek TÜFE Endeksi	Mart	287.445	287.878	
12 Nisan	19:10	ABD	Fed Yetkilisi Brainard'ın Konuşması				
12 Nisan	21:00	ABD	Aylık Bütçe Dengesi	Mart	-	-216.6	
13 Nisan	01:45	ABD	Fed Yetkilisi Barkin'in Konuşması				
13 Nisan		Çin	1 Yıllık Orta Vadeli Borçlanma Oranı	Nisan	2.80%	2.85%	
13 Nisan		Çin	Dış Ticaret Dengesi (milyar yuan)	Mart	22.40	94.46	
13 Nisan		Çin	İhracat (Yıllık)	Mart	13.0%	20.9%	
13 Nisan		Çin	İthalata (Yıllık)	Mart	8.3%	19.5%	
13 Nisan	09:00	İngiltere	TÜFE (Aylık)	Mart	-	0.8%	
13 Nisan	09:00	İngiltere	TÜFE (Yıllık)	Mart	6.7%	6.2%	
13 Nisan	12:00	Euro Bölgesi	Sanayi Üretimi (Aylık)	Şubat	0.00%	0.0%	
13 Nisan	12:00	Euro Bölgesi	Sanayi Üretimi (Yıllık)	Şubat	0.7%	-1.3%	
13 Nisan	14:00	ABD	MBA Mortgage Başvuruları	Nisan	-	-6.3%	
13 Nisan	15:30	ABD	ÜFE (Aylık)	Mart	1.2%	0.8%	
13 Nisan	15:30	ABD	ÜFE (Yıllık)	Mart	10.6%	10.0%	
13 Nisan	15:30	ABD	Çekirdek ÜFE (Aylık)	Mart	0.5%	0.2%	
13 Nisan	15:30	ABD	Çekirdek ÜFE (Yıllık)	Mart	8.4%	8.4%	
14 Nisan	14:00	Türkiye	TCMB PPK Politika Faizi Kararı	Nisan	14.00%	14.00%	
14 Nisan	14:45	Euro Bölgesi	AMB Politika Faizi Kararı	Nisan	0.00%	0.00%	
14 Nisan	15:30	Euro Bölgesi	AMB Başkanı Lagarde'ın Konuşması				
14 Nisan	15:30	ABD	Perakende Satışlar (Aylık)	Mart	0.5%	0.3%	
14 Nisan	15:30	ABD	Çekirdek Perakende Satışlar (Yıllık)	Mart	0.8%	0.2%	
14 Nisan	15:30	ABD	İşsizlik Maaşı Başvuruları	Haftalık	-	166K	
14 Nisan	15:30	ABD	Devam Eden İşsizlik Maaşı Başvuruları	Haftalık	-	1523K	
14 Nisan	15:30	ABD	İmalat Fiyat Endeksi (Aylık)	Mart	2.5%	1.4%	
14 Nisan	15:30	ABD	İthalat Fiyat Endeksi (Yıllık)	Mart	-	10.9%	
14 Nisan	15:30	ABD	İhracat Fiyat Endeksi (Aylık)	Mart	2.2%	3.0%	
14 Nisan	15:30	ABD	İhracat Fiyat Endeksi (Yıllık)	Mart	-	16.6%	
14 Nisan	17:00	ABD	Michigan Üniversitesi Güven Endeksi	Nisan	58.8	59.4	
14 Nisan	17:00	ABD	Michigan Üniversitesi 1 Yıllık Enflasyon Beklentisi	Nisan	-	5.4%	
14 Nisan	22:50	ABD	Fed Yetkilisi Mester'in Konuşması				
15 Nisan	01:00	ABD	Fed Yetkilisi Harker'in Konuşması				
15 Nisan	10:00	Türkiye	Konut Satışları	Mart	-	97.6K	
15 Nisan	10:00	Türkiye	Konut Satışları (Yıllık)	Mart	-	20.1%	
15 Nisan	11:00	Türkiye	Merkezi Yönetim Bütçe Dengesi	Mart	-	69.7B	
15 Nisan	15:00	ABD	Sanayi Üretimi (Aylık)	Mart	0.4%	0.5%	
15 Nisan	15:30	ABD	Empire İmalat Endeksi	Nisan	2.0	-11.8	
15 Nisan	16:15	ABD	Kapasite Kullanım Oranı	Mart	77.9%	77.6%	

Kaynak: Bloomberg, TCMB, TÜİK, HLY Araştırma



## Halk Yatırım Araştırma



Halkyatirimarastirma@halkyatirim.com.tr



+90 212 314 81 81

## Halk Yatırım Araştırma

Banu KIVCI TOKALI	Araştırma Direktörü	BTokali@halkyatirim.com.tr +90 212 314 81 88
İlknur TURHAN	Müdür Perakende, Cam, Çimento, GYO, Mobilya, Gıda	ITurhan@halkyatirim.com.tr +90 212 314 81 85
Ebru USTA	Yönetmen Strateji, Makroekonomi	EUsta@halkyatirim.com.tr +90 212 314 82 16
Ayşegül BAYRAM	Uzman Strateji, Telekom, Madencilik, Savunma, Yazılım, Teknoloji	ABayram@halkyatirim.com.tr +90 212 314 87 30
Mehmet Bilal BİRCAN	Uzman Havacılık, Dayanıklı Tüketim	MBircan@halkyatirim.com.tr +90 212 314 82 53
Emil ABDULLAYEV	Uzman Yardımcısı Demir-Çelik, Petrol & Gaz	EAbdullayev@halkyatirim.com.tr +90 212 314 87 24
Yasin SARIHAN	Uzman Yardımcısı Otomotiv	YSarihan@halkyatirim.com.tr +90 212 314 87 26

## ÇEKİNCE

Bu rapor ve yorumlardaki yazılar, bilgiler ve grafikler yalnızca bilgi edinilmesi amacıyla derlenmiştir. Burada yer alan yatırım bilgi, yorum ve tavsiyeleri yatırım danışmanlığı kapsamında değildir. Yatırım danışmanlığı hizmeti, yetkili kuruluşlar tarafından kişilerin risk ve getiri tercihleri dikkate alınarak kişiye özel, imzalanacak yatırım danışmanlığı sözleşmesi çerçevesinde sunulmaktadır. Burada yer alan yorum ve tavsiyeler ise genel niteliktedir. Bu tavsiyeler mali durumunuz ile risk ve getiri tercihlerinize uygun olmayabilir. Bu nedenle, sadece burada yer alan bilgilere dayanarak yatırım kararı verilmesi beklentilerinize uygun sonuçlar doğurmayabilir. Halk Yatırım, bu bilgilerin doğru, eksiksiz ve değişmez olduğunu garanti etmez, bilgi eksikliği ve yanlışlığından hiçbir şekilde sorumlu tutulamaz. Raporda yer alan ifadeler, hiçbir şekilde alış veya satış teklifi olarak değerlendirilemez. Halk Yatırım'ın rapordaki bilgiler dolayısıyla ortaya çıkabilecek doğrudan ve dolaylı kazanç ve zararlarla ilgili herhangi bir sorumluluğu yoktur. Bu ileti 05 Kasım 2014 tarih ve 29166 sayılı Resmî Gazetede yayınlanan ve 01 Mayıs 2015 tarihinde yürürlüğü giren "Elektronik Ticaretin Düzenlenmesi Hakkında" çıkan kanunun 2.Maddesi c bendinde belirtilen Ticari Elektronik ileti kapsamında değildir.

